





La revolución en los sistemas de fijación en la construcción. Fórmula única basada en la tecnología TYTACK, proporciona una excelente agarre inicial tras solo 60 segundos. Aunque se trata de una espuma no expande, lo que garantiza la estabilidad de los elementos adheridos y previene la deformación de los mismos.

**Quilosa**<sup>®</sup>  
PROFESSIONAL

**FIJACIÓN 60 SEG**  
PUEDE CON TODO



**ADHESIVO PARA FIJACIÓN  
EN ESPUMA**

ORBAFOAM ADHESIVES - LA TECNOLOGÍA DEL FUTURO

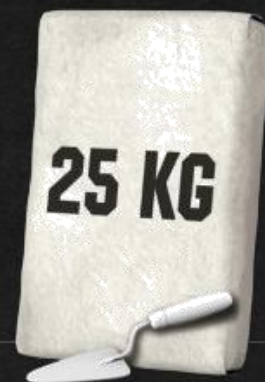




# MEGA-EFICIENTE



→ **40 METROS**



**MORTERO**



**ADH. MONTAJE**

# XPRESS



TACK INICAL  
60 SG



EN SOLO  
**60**  
SEGUNDOS



# XTREM



**FUERZA EXPREMA**



**EXPANSIÓN CONTROLADA**

**LISTO PARA EL USO**

**PEGADO EN HÚMEDO**

**RELLENA**

**TODO TIPO DE MATERIALES**



# PUEDE CON TODO





**Quilosa**<sup>®</sup>  
PROFESSIONAL

**FIJACIÓN 60 SEG**  
**PUEDE CON TODO**



**LA REVOLUCIÓN EN LOS SISTEMAS DE FIJACIÓN EN LA CONSTRUCCIÓN**



**MEGA-EFICIENTE**

**40 METROS**

**25 KG**

**MORTERO**

**6 ADH. MONTAJE**

**XPRESS**

**60 SEG**

**TACK INICAL 60 SG**

**XTREM**

**500 kg/dcm<sup>2</sup>**

**FUERZA EXPREMA**

## WEB SITE

<http://fijacion-60-segundos.quilosa.es/>

## VIDEOS



### Lanzamiento Bigmat

<https://youtu.be/d5-ubinTG7w>



### Tutorial

<https://www.youtube.com/watch?v=fTLxKNiPAe8>



### Comercial

<https://www.youtube.com/watch?v=Q-7trjMmf1Q&t=10s>



**FOLLETO**

**T008276 DÍPTICO FIJACIÓN 60 SEGUNDOS**

**FIJACIÓN 60 SEG — PUEDE CON TODO**

**PLACAS DE CARTÓN YESO — MADERA CONGLOMERADA**  
Aplique el cordón de espuma alrededor del rectángulo a 5 cm de los bordes y un cordón en zig-zag en el centro, si el área es muy grande. El adhesivo debe cubrir al menos el 5% de la superficie del tablero. Espere 1 minuto antes de unir las superficies.

**BLOQUES AAC, TUB PEDISTAL, PAREDES**  
Aplique el cordón adhesivo a 5 cm de los bordes, a través del centro del bloque AAC. El sustrato o primera capa debe ser regular y uniforme.

**ALFEXAR, Y Peldaños**  
Aplique un mínimo de 2 cordones de espuma adhesiva paralelos sobre el sustrato donde se fijarán los peldaños, separe los cordones unos 5 cm de los bordes.

**EPS / EPS TABLEROS Y PLANCHAS DE PORCEPIN**  
Aplique el cordón de espuma alrededor del rectángulo a 5 cm de los bordes y un cordón en zig-zag en el centro, si el área es muy grande. El adhesivo debe cubrir al menos el 5% de la superficie del tablero. Espere 1 minuto antes de unir las superficies.

**ELEMENTOS DECORATIVOS**  
Aplicar el adhesivo en espuma en puntos o cordones. Unir elementos después de esperar 1 minuto para que el producto se aere. Presente las superficies, separe y vuelva a colocar otra vez para aumentar la velocidad de curado.

**Quilosa**<sup>®</sup> PROFESIONAL

**ADHESIVO PARA FIJACIÓN EN ESPUMA**

**EN SOLO 60 SEGUNDOS**

**La revolución en los sistemas de fijación en la construcción**

Quilosa — Sistema Bena S.L.U.  
Centro Empresarial, Bona Futura Mar de Cádiz,  
19 Puerto 6, 11021 Bena, Madrid, SPAIN  
Tel. +34 902 02 18 02, Fax. +34 91 499 07 06  
info@quilosa.es, www.quilosa.com

**SELENA**  
GLOBAL EXPERIENCE

**TYTACK**  
TECHNOLOGY BY BAKERS

**AGARRE INICIAL INMEDIATO: SOLO 60 SEGUNDOS**  
No descuelga, perfecta adhesión incluso en superficies verticales.

**FUERZA EXPREMA**  
Máxima Resistencia 500kg/dm<sup>2</sup>

**MEGA EFICIENCIA**  
Un aerosol rinde 40 metros lineales  
Un aerosol rinde como que 25kg de un mortero tradicional.  
Un aerosol rinde como que 6 cartuchos de adhesivos de montaje.

**EXPANSIÓN CONTROLADA**  
No expande ni distorsiona las superficies fijadas, no deforma el material.

**LISTO PARA EL USO**  
Ahorra tiempo y dinero: no necesita electricidad, agua, comprar ninguna imprimación extra.

**PEGADO EN HÚMEDO**  
Se puede aplicar sobre la superficie húmeda sin perder adhesión ni velocidad de pegado.

**RELLENA**  
Gran poder de relleno.

**TODO TIPO DE MATERIALES**  
Se puede utilizar tanto para materiales porosos como no porosos. Uso interior y exterior.

**Quilosa**<sup>®</sup> PROFESIONAL  
**ORBAFOAM**  
**ADHESIVO EN ESPUMA**  
**FIJACIÓN 60SEG**

**TYTACK**  
TECHNOLOGY BY BAKERS

La revolución en los sistemas de fijación en la construcción. Fórmula única basada en la tecnología TYTACK, proporciona una excelente agarre inicial tras solo 60 segundos. Aunque se trata de una espuma no expande, lo que garantiza la estabilidad de los elementos adheridos y previene la deformación de los mismos.

**APLICACIÓN:**  
Asegúrese que la superficie esté limpia. Agite el bote varias veces y ensaque la pistola.  
1. Aplique el adhesivo en cordones con un diámetro de unos 2-3 cm.  
2. DEJE AIRAR EL PRODUCTO ENTRE 1 o 2 MINUTOS ANTES DE UNIR LOS ELEMENTOS A FIJAR. Dispones de hasta 3 minutos para corregir y reposicionar.  
3. Cierre la pistola completamente y limpie el adhesivo fresco con LIMPIADOR ORBAFOAM.

**MEGA EFICIENCIA**

⇒ 40 METROS ⇒ 25 KG ⇒ ADH. MONTAJE  
MORTERO

**XPRESS** 60 SEG TACK INICIAL 60 SG  
**XTREM** 600 KG / BCM




## EXPOSITORES- ESPAÑOL

### T005660 EXPOSIT 60SEG ESPAÑOL



### T005678 EXPOSIT 60SEG CON PANTALLA ESP



Importante: La pantalla es propiedad de Quilosa, por lo que nos reservamos el derecho de retirarla cuando lo estimemos oportuno

## EXPOSITORES- PORTUGUÉS

T005702 EXPOSIT 60SEG PORTUGUÉS



T005769 EXPOSIT 60SEG CON PANTALLA PT



Importante: La pantalla es propiedad de Quilosa, por lo que nos reservamos el derecho de retirarla cuando lo estimemos oportuno

# EXPOSITORES


## CROSS con PROBETA



T005785 EXPOSIT 60SG COLGANTE&PROBETA

CAPACIDAD 12 AE DE ESPUMA

## EXPOSITOR PARA PARRILLAS



T005777 EXPOSIT BANDEJA COLGANTE CR&AE

CAPACIDAD 18 AE DE ESPUMA o 28 CR de SELLADORES



# PROMOCIÓN

1 CAJA



# 1 PISTOLA GRAFITO



Máxima durabilidad.  
Aluminio recubierto de teflón.

Ligera, empuñadura ergonómica, manejable y segura.

Cierre innovador para no malgastar la espuma.

Equipamiento: 2 tapones para la boquilla, 2 tubos, 1 rasqueta.

# PROMOCIÓN

4 CAJAS



# 4 PISTOLAS GRAFITO



Máxima durabilidad.  
Aluminio recubierto de teflón.  
Ligera, empuñadura ergonómica, manejable y segura.  
Cierre innovador para no malgastar la espuma.  
Equipamiento: 2 tapones para la boquilla, 2 tubos, 1 rasqueta.

+



Expositor + probeta + pantalla